

Конфигурация
«Общепит»
Редакция 3.0

Работа с ЕГАИС

Отглавление

Глава 1. Настройка работы с ЕГАИС	5
1.1. Подготовка к работе	5
1.2. Настройка подключения	6
Универсального транспортного модуля	6
1.3. Обработка запросов в ЕГАИС	8
1.4. Сопоставление номенклатуры ЕГАИС	9
Глава 2. Обмены с ЕГАИС	15
2.1. Формирование документов поступления алкогольной	
продукции	15
2.2. Учет расхождений при поступлении	21
2.3. Возврат товаров поставщику	22
2.4. Постановка на баланс в ЕГАИС	23
2.4.1. Механизм балансировки остатков продукции на регистрах	
ЕГАИС при превышении остатков в учетной базе	25
2.5. Передача в торговый зал и возврат из торгового зала	
ЕГАИС	30
2.6. Списание алкогольной продукции с баланса ЕГАИС	32
2.6.1. Механизм балансировки остатков продукции на регистрах	
ЕГАИС при превышении остатков на регистрах ЕГАИС	33
2.7. Перемещения алкогольной продукции между точками	
продаж обособленных подразделений (ресторанами)	39

ГЛАВА 1

НАСТРОЙКА РАБОТЫ С ЕГАИС

1.1. ПОДГОТОВКА К РАБОТЕ

Конфигурация «Общепит» позволяет организовать обмен данными с ЕГАИС (Единой государственной автоматизированной информационной системой учета объема производства и оборота этилового спирта, алкогольной и спиртосодержащей продукции) в части поставок алкогольной продукции. Подготовка к работе с ЕГАИС состоит из следующих этапов:

1. Необходимо получить USB ключ JaCarta PKI/ГОСТ на каждую торговую точку. Его можно приобрести в любом удостоверяющем центре (например, где приобретались ранее ключи ЭЦП для алкогольных деклараций), либо

получить у разработчика этих ключей на сайте:
<http://www.aladdin-rd.ru/catalog/jacarta/pki-gost/>.

2. После приобретения ключа нужно получить доступ в личный кабинет на сайт <http://egais.ru>. Подробная видеоинструкция по регистрации личного кабинета, записи и получения сертификата, установке УТМ (универсальный транспортный модуль) размещена по адресу: <http://egais.ru/news/view?id=8>.
3. После получения и записи сертификата на ключ JaCarta и установки УТМ можно начинать работу по загрузке и выгрузке **Товарно-транспортных накладных ЕГАИС**.

1.2. НАСТРОЙКА ПОДКЛЮЧЕНИЯ УНИВЕРСАЛЬНОГО ТРАНСПОРТНОГО МОДУЛЯ

Для начала работы с ЕГАИС необходимо настроить подключение оборудования для работы с ЕГАИС (универсальный Транспортный Модуль). Для этого в регистре сведений **Транспортные модули ЕГАИС** (раздел **Общепит склады и производство – группа ЕГАИС – Настройки обмена с ЕГАИС**) должны быть заполнены данные о транспортном модуле, используемом для синхронизации данных с ЕГАИС.

Настройки обмена с ЕГАИС (1С:Предприятие)

Настройки обмена с ЕГАИС

Записать и закрыть Записать Еще > ?

Организация:
Общепит Сервис

Склад:
Главный склад

Код в ФСРАР:
030000105105

Адрес УТМ: localhost Порт УТМ: 8080

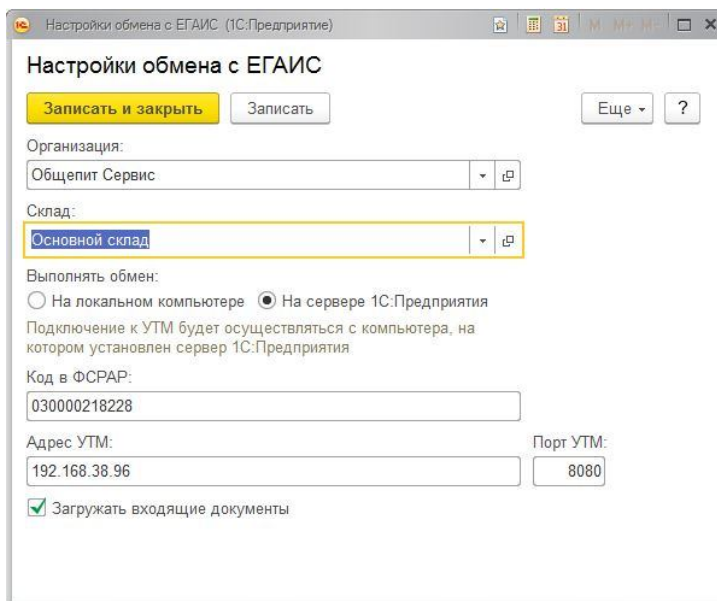
Использовать настройку только для текущего рабочего места
 Загружать входящие документы

В форме записей регистра задаются следующие реквизиты:

- **Организация, Склад** – указываются организация и склад, с которых оформляется поступление/продажа алкогольной продукции в конфигурации «Общепит»;
- **Код в ФСРАР** – идентификатор собственной организации в Федеральной службе по регулированию алкогольного рынка РФ;
- **Адрес УТМ, Порт УТМ** – параметры локальной сети, обеспечивающие соединение с Универсальным транспортным модулем;
- **Использовать настройку только для текущего рабочего места** – реквизит отображается при использовании файловой базы, не обязателен для заполнения.
- **Загружать входящие документы** – признак загрузки новых документов из ЕГАИС.

1.3. ОБРАБОТКА ЗАПРОСОВ В ЕГАИС

В случае использования клиент-серверной базы форма настроек обмена с ЕГАИС будет выглядеть следующим образом.



Настройки обмена с ЕГАИС

Записать и закрыть Записать Еще ?

Организация:
Общепит Сервис

Склад:
Основной склад

Выполнять обмен:
 На локальном компьютере На сервере 1С:Предприятия

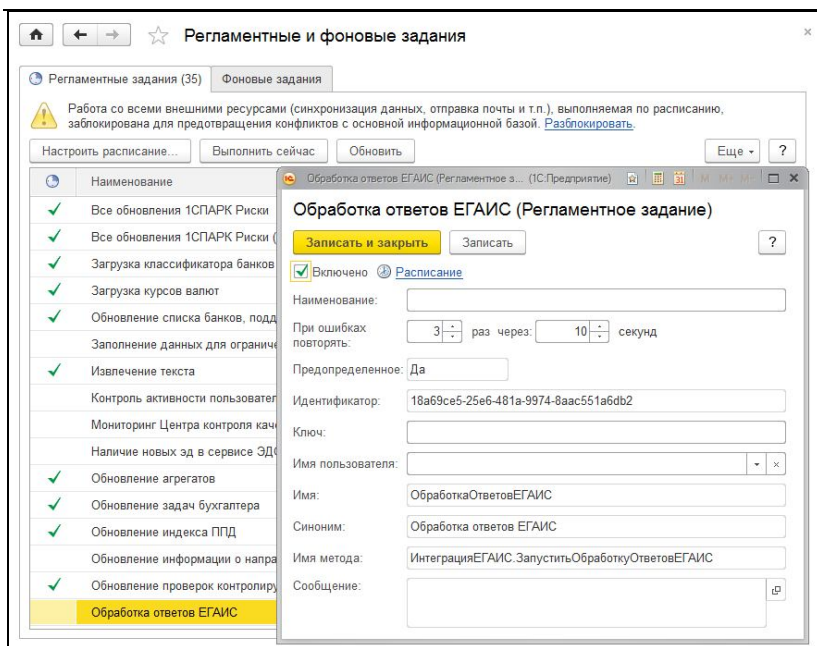
Подключение к УТМ будет осуществляться с компьютера, на котором установлен сервер 1С:Предприятия.

Код в ФСРАР:
030000218228

Адрес УТМ: Порт УТМ:
192.168.38.96 8080

Загружать входящие документы

Если в настройках обмена с ЕГАИС установлен флажок **Выполнять обмен на сервере 1С:Предприятия**, то можно настроить регламентное задание **Обработка ответов ЕГАИС** для автоматического получения данных из системы ЕГАИС. Настройка производится в форме **Регламентные и фоновые задания** (раздел **Администрирование** – группа **Настройки программы** – **Поддержка и обслуживание** – **Регламентные операции**). В форме регламентного задания следует установить флажок **Включено** и настроить **Расписание** выполнения регламентного задания.



1.4. СОПОСТАВЛЕНИЕ НОМЕНКЛАТУРЫ ЕГАИС

Наименования позиций алкогольной продукции, используемых в информационной базе «Общепит», могут отличаться от наименований, используемых ЕГАИС. Для автоматической загрузки накладных ЕГАИС в информационную базу «Общепит» требуется выполнить сопоставление номенклатуры ЕГАИС.

Сопоставление производится непосредственно в процессе загрузки товарно-транспортной накладной ЕГАИС в документ **Поступление (акты, накладные)**. Если в накладной присутствуют ранее не сопоставленные позиции, то форма сопоставления открывается автоматически.

Поступление: Товары, услуги, комиссия (создание) *

Провести и закрыть | Записать | Провести | Печать | Создать на основании | Еще - ?

Накладная №: 0000000028 от: 30.03.2016 Организация: Общепит Сервис
 Номер: от: 30.03.2016 0:00:00 Склад: Основной склад
 Контрагент: Винный дом Подразделение: Кафе "Топстопуга"
 Договор: основной Расчеты: Срок 29.04.2016, 60.01, 60.02, зачет аванса а...
[НДС сверху](#)

Товары (2) | Услуги | Дополнительно

Добавить | Подбор | Изменить | Заполнить | Добавить по штрихкоду | Еще -

N	Номенклатура	Единица	К.	Количество	Цена	Сумма	% НДС	НДС
1	Sparkling Wine Abrau ...	бут	0,10...	1,000	631,36	631,36	18%	113,64
2				2,000	631,36	1 262,72	18%	227,29

Сопоставление данных ЕГАИС (ИС:Предприятие)

Сопоставление данных ЕГАИС

Перенести в документ | Еще - ?

Документ: [Товарно-транспортная накладная ЕГАИС \(входящая\) 00-00000021 от 13.12.2016 15:58:29](#)

Реквизиты новой номенклатуры: [Алкоголь, Товары, шт, НДС 18%](#)

N	Алкогольная продукция	Объем (л)	Номенклатура	Ед. изм.
	Производитель	Импортер	Упаковка	
1	Sparkling Wine Abrau Light Brut	0,750	Новый: Sparkling Wine Abrau Light Brut	шт
	ЗАО "Абрау-Дюрсо"			

340,93

В верхней части формы сопоставления данных расположены две гиперссылки:

- гиперссылка на документ системы ЕГАИС;
- гиперссылка, по которой можно задать значения по умолчанию, используемые при создании элементов номенклатуры в автоматическом режиме.

Ниже расположена табличная часть сопоставления, в которой указаны данные из документа системы ЕГАИС:

- наименование номенклатуры поставщика,
- объем,
- производитель (импортер);
- вид упаковки.

Для задания соответствия пользователь может выбрать существующий элемент справочника номенклатуры, добавить новый элемент прямо из формы сопоставления (в этом случае реквизиты нового элемента справочника будут заполнены данными ЕГАИС), или оставить поле пустым. Тогда после нажатия кнопки **Перенести в документ** будет создан новый элемент справочника **Номенклатура** на основе данных ЕГАИС и заданных для новой номенклатуры реквизитов.

В настройках параметров учета Общепита (**Общепит склады и производство** – группа **Настройки** – **Параметры учета общепита**) указываются:

- **Единица измерения для новой номенклатуры ЕГАИС** – единица измерения, которая будет подставляться для новой номенклатуры, полученной из ЕГАИС;
- **Группа для новой номенклатуры ЕГАИС** – группа номенклатуры, в которую будет помещена новая номенклатура, полученная из ЕГАИС.

🏠
← →
☆ Параметры учета общепита
✕

Записать и закрыть
Записать
Еще ▾ ?

Префикс штучного штрихкода: ?

Префикс весового штрихкода: ? [Весовые единицы измерения](#)

Производство блюд

Статья затрат на производство блюд: ▾ ▢

Не использовать сезонные проценты:

Рецептуры

Способ расчета рецептур: ▾

ХЭХ

Способ расчета количества ХЭХ: ▾

Способ расчета калорийности: ▾

Формула расчета калорийности: ... ▢

Единица измерения по классификатору для ХЭХ: ▾ ▢

Учет алкоголя

В журнале алко продукции использовать только акты

При установленном флаге журнал учета розничных продаж алкоголя заполняется только по актам вскрытия алкогольной тары без учета движений. При снятом флаге акты вскрытий используются по настройкам в регистре, для остальной номенклатуры строки журнала вычисляются по движениям.

[Переход к настройке использования актов вскрытий по складам](#)

Ед. изм. для новой номенклатуры ЕГАИС: ▾ ▢ ?

Группа для новой номенклатуры ЕГАИС: ▾ ▢ ?

Также в форме сопоставления данных необходимо заполнить значение **Коэффициент**, в котором необходимо указать коэффициент пересчета из единицы измерения номенклатуры в **Товарно-транспортной накладной ЕГАИС**, указанной в поле **Упаковка**, в единицу измерения номенклатуры, используемую в конфигурации.

В элементах справочника **Номенклатура** для алкогольной продукции заполняются реквизиты **Производитель** и **Импортер**. Сопоставление сведений о них производится по реквизитам ИНН и КПП справочника **Контрагенты**. Сведения о поставщике и характеристиках алкогольной

продукции можно внести вручную или заполнять автоматически по данным ЕГАИС при загрузке.

Красное вино (Номенклатура)

Главное Цены Рецептуры В рецептурах Штрих-коды Еще...

Записать и закрыть Записать Еще ?

Наименование: Красное вино

Полное наименование: Красное вино

Входит в группу: Вина

Базовая: л Литр

Комментарий:

Общепит Единицы измерения Фронт-офис Модификаторы Бухгалтерия

Вид номенклатуры: Товар Производство

Номенклатурная группа: Товары Статья затрат:

Номенклатурная группа ЕНВД: Процент потерь при горячей обработке: 0,00

% НДС: 18% Процент потерь при холодной обработке: 0,00

Алкогольная продукция Реализация

Производитель: Винный дом Процент наценки при расчете продажной цены: 0,00

Импортер: **Общепит и компания**

ГЛАВА 2

ОБМЕНЫ С ЕГАИС

2.1. ФОРМИРОВАНИЕ ДОКУМЕНТОВ ПОСТУПЛЕНИЯ АЛКОГОЛЬНОЙ ПРОДУКЦИИ

Получение документов из ЕГАИС выполняется в списке **Товарно-транспортные накладные ЕГАИС (входящие)** (раздел **Общепит склады и производство – группа ЕГАИС – ТТН ЕГАИС (входящие)**) по кнопке **Обмен с ЕГАИС – Загрузить ТТН**.

Статус	Дата ТТН	Номер ...	Грузоотправитель	Грузополучатель	Сумма ...
Принят из ЕГАИС	13.01.2015	65456456	ООО "Регион-П...	ООО Галерея-АЛЕКС (Кафе)	598,00
Принят из ЕГАИС	13.01.2015	65456456	ООО "Регион-П...	ООО Галерея-АЛЕКС (Кафе)	598,00
Принят из ЕГАИС	13.01.2015	65456456	ООО "Регион-П...	ООО Галерея-АЛЕКС (Кафе)	598,00
Принят из ЕГАИС	13.01.2015	66767	ООО "Регион-П...	ООО Галерея-АЛЕКС (Кафе)	598,00
Принят из ЕГАИС	13.01.2015	65456456	ООО "Регион-П...	ООО Галерея-АЛЕКС (Кафе)	598,00
Принят из ЕГАИС	13.01.2015	66767	ООО "Регион-П...	ООО Галерея-АЛЕКС (Кафе)	598,00
Принят из ЕГАИС	13.01.2015	65456456	ООО "Регион-П...	ООО Галерея-АЛЕКС (Кафе)	598,00
Принят из ЕГАИС	13.01.2015	66767	ООО "Регион-П...	ООО Галерея-АЛЕКС (Кафе)	598,00
Принят из ЕГАИС	13.01.2015	65456456	ООО "Регион-П...	ООО Галерея-АЛЕКС (Кафе)	598,00
Принят из ЕГАИС	13.01.2015	66767	ООО "Регион-П...	ООО Галерея-АЛЕКС (Кафе)	598,00
Принят из ЕГАИС	13.01.2015	65456456	ООО "Регион-П...	ООО Галерея-АЛЕКС (Кафе)	598,00
Принят из ЕГАИС	13.01.2015	66767	ООО "Регион-П...	ООО Галерея-АЛЕКС (Кафе)	598,00
Передан акт подтверждения	26.05.2016	000000...	ООО "1С-РАРУ...	1С-СЕТЬ	372,00
Передан акт подтверждения	06.04.2016	000000...	1С-СЕТЬ	ООО "1С-РАРУС МСК"	188,80

В списке **ТТН ЕГАИС (Входящие)** отображаются состояния:

- Принят из ЕГАИС;
- Передается акт подтверждения;
- Передан акт подтверждения;
- Передается акт отказа;
- Передан акт отказа;
- Передается акт расхождений;
- Передан акт расхождений;
- Принято подтверждение акта расхождений;
- Принят отказ от акта расхождений;
- Ошибка передачи в ЕГАИС.

Выгрузка документов в ЕГАИС выполняется в списке **Товарно-транспортные накладные ЕГАИС (исходящие)** (раздел **Общепит склады и производство** – группа

ЕГАИС – ТТН ЕГАИС (исходящие) по кнопке **Обмен с ЕГАИС – Выгрузить ТТН**.

В списке **ТТН ЕГАИС (исходящие)** отображаются состояния:

- Новый,
- Передается в ЕГАИС,
- Передан в ЕГАИС,
- Принят акт подтверждения,
- Принят акт расхождений,
- Передано подтверждение акта расхождений,
- Передан отказ от акта расхождений,
- Принят акт отказа,
- Ошибка передачи в ЕГАИС.

Товарно-транспортную накладную можно открыть для просмотра деталей.

Товарно-транспортная накладная ЕГАИС (входящая) 0000000014 ...

Главное Остатки алкогольной продукции ЕГАИС Протокол обмена ЕГАИС

Сохранить без отправки Подтвердить ТТН Отказаться от ТТН Закрыть Еще

Вид операции: Приходная накладная Принят из ЕГАИС

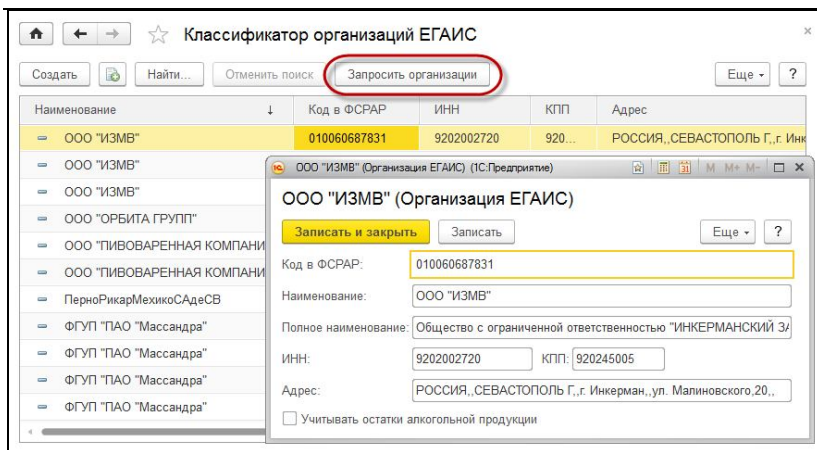
Основное	Товары	Доставка	Комментарий
Грузоотправитель:	ООО "Регион-Продукт" (супермаркет "Росинка")		
Грузополучатель:	ООО Галерея-АЛЕКС (Кафе)		
Поставщик:			
Номер ТТН:	66767	Дата ТТН:	13.01.2015
Дата отгрузки:	13.01.2015	Упакована:	<input checked="" type="checkbox"/>
Идентификатор ЕГАИС:	TEST-ТТН-0000830946		
Основание:	основание - текст		
Сумма документа:	598,00		

На закладках диалогового окна ТТН расположена информация из ЕГАИС о перемещаемой алкогольной продукции. Из загруженных ТТН данные о товарах и организациях- производителях/импортерах или поставщиках автоматически записываются в справочники **Классификатор алкогольной продукции ЕГАИС** (раздел **Общепит склады и производство – группа ЕГАИС – Классификатор алкогольной продукции ЕГАИС**) и **Классификатор организаций ЕГАИС** (раздел **Общепит склады и производство – группа ЕГАИС – Классификатор организаций ЕГАИС**) соответственно.

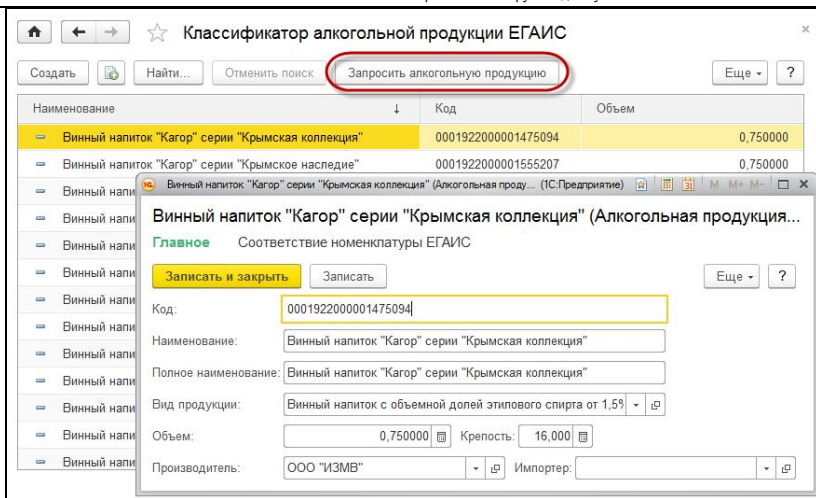
Классификатор организаций ЕГАИС хранит информацию о зарегистрированных в ФСРАР организациях, осуществляющих обмен данными в системе ЕГАИС. Элементами данного справочника могут быть:

- Производители алкогольной продукции;
- Импортёры алкогольной продукции;
- Оптовые организации;
- Розничные магазины.

По кнопке **Запросить организации** можно получить данные из классификатора организаций ЕГАИС, предварительно указав используемый транспортный модуль ЕГАИС.



Классификатор алкогольной продукции ЕГАИС хранит информацию об алкогольной продукции, загруженной из ЕГАИС. Заполнение справочника происходит автоматически. Данные об алкогольной продукции можно загрузить из ЕГАИС по ИНН производителя или импортера, отправив соответствующий запрос в УТМ по кнопке **Запросить алкогольную продукцию**.



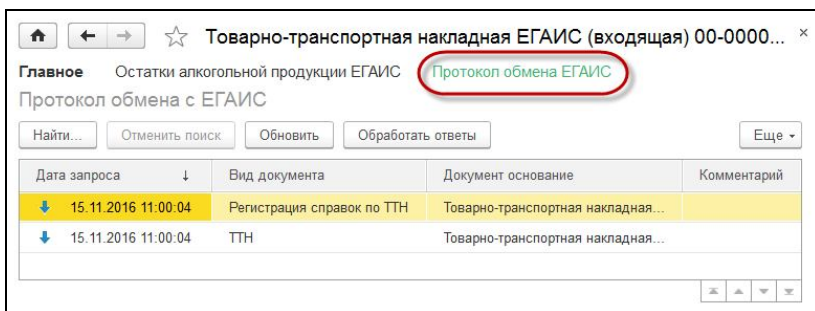
Для отправки отказа от товарно-транспортной накладной (например, если такой поставки не ожидается и ТТН была оформлена ошибочно), с помощью команды **Обмен с ЕГАИС – Отказаться от ТТН** формы списка **ТТН ЕГАИС (входящие)** направляется уведомление в систему ЕГАИС об ошибке. Следует учесть, что это действие необратимое, получить ее повторно из системы ЕГАИС невозможно, и дальнейшие действия в программе на основании этой ТТН также блокируются.

Если все в порядке, то пользователь может отправить подтверждение в систему, выполнив команду **Обмен с ЕГАИС – Подтвердить ТТН**.

После подтверждения ТТН автоматически создается документ **Поступление (акты, накладные)**, заполненный на основании поступления в системе ЕГАИС. При этом если в информационной базе отсутствует контрагент с такими ИНН и КПП, то он будет создан автоматически в момент заполнения документа. При наличии несопоставленной ранее номенклатуры открывается форма, в которой можно

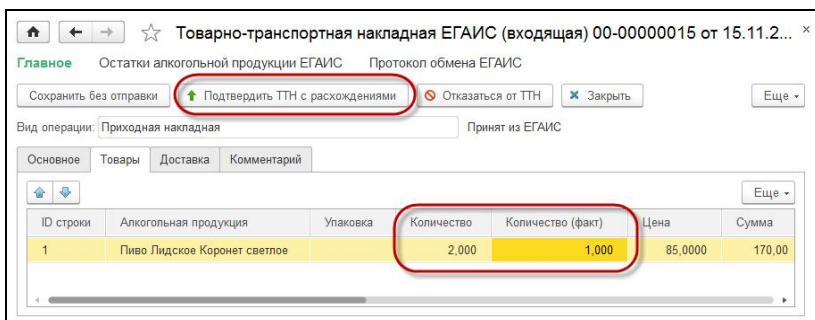
здать соответствие позициями документа ТТН ЕГАИС элементам справочника **Номенклатура** (см. «Сопоставление номенклатуры ЕГАИС» на стр. 9).

По гиперссылке **Протокол обмена ЕГАИС**, расположенной в панели навигации **ТТН ЕГАИС**, производится переход к форме обработки ответов ЕГАИС и отслеживания движений документа.



2.2. УЧЕТ РАСХОЖДЕНИЙ ПРИ ПОСТУПЛЕНИИ

В случае если при пересчете товара выявились расхождения фактического наличия товаров с накладной, пользователь в **ТТН ЕГАИС (входящая)** на закладке **Товары** вносит изменения в графе **Количество (факт)**.



При этом формируются итоги по факту и по данным поставщика. При выполнении команды **Подтвердить ТТН с расхождениями** данные по расхождениям будут переданы в систему ЕГАИС для подтверждения поставщиком. При этом поставщику будут отправлены только недостачи. На обнаруженные излишки необходимо у поставщика запросить дополнительную накладную, например, позвонив поставщику или отправив электронное письмо.

2.3. ВОЗВРАТ ТОВАРОВ ПОСТАВЩИКУ

Возврат алкогольной продукции поставщику на основании поступления формируется точно так же, как и для любых других товаров. В меню **Создать на основании** нужного документа **Поступление (акт, накладная)** необходимо выбрать пункт **Возврат товаров поставщику** и в открывшейся форме откорректировать табличную часть: изменить количество или удалить строки.

После проведения документа **Возврат товаров поставщику** следует выполнить команду **Выгрузить в ЕГАИС**.

Возврат товаров поставщику (создание) (Покупка, комиссия)

Провести и закрыть | Записать | Провести | **Выгрузить в ЕГАИС** | Создать на основании | Еще | ?

Номер: [] от: 15.11.2016 0:00:00 | Организация: [Общепит Сервис] | Склад: [Кухня]

Контрагент: [База "Продукты"] | Договор: [поставки] | Тип цен: [Основная цена закупки (НДС сверху)]

Документ поступления: [Поступление (акт, накладная) ОБЦБ-000007 от 04.10.201]

Товары (2) | Возвратная тара | Расчеты | Дополнительно

Добавить | Подбор | Изменить | Заполнить | Еще

N	Номенклатура	Количество	Цена	Сумма	% НДС	НДС	Всего	Счет учета
1	Вино столовое сухое красное...	1,000	383,90	383,90	18%	69,10	453,00	41.01
2	Вино столовое сухое красное...	1,000	122,88	122,88	18%	22,12	145,00	41.01

Счет-фактура: [Выписать счет-фактуру] | Всего: 598,00 Руб НДС (в т.ч.): 91,22

Комментарий: [] | Ответственный: [Абдулов Юрий Владимирович]

После нажатия кнопки **Выгрузить в ЕГАИС** статус документа изменится на **Передан в ЕГАИС**. При этом формируется **ТТН ЕГАИС (исходящая)** с видом операции **Возврат поставщику**.

Товарно-транспортная накладная ЕГАИС (исходящая) 00000000008 от ...

Главное Остатки алкогольной продукции ЕГАИС Протокол обмена ЕГАИС

Сохранить без отправки Закрыть Еще

Вид операции: **Возврат поставщику** Передан в ЕГАИС

Основное Товары Доставка Комментарий

Грузоотправитель: Общежит Сервис

Грузополучатель: Общежит Сервис

Поставщик:

Номер ТТН: ВЗ-9999 Дата ТТН: 14.11.2016

Дата отгрузки: 14.11.2016 Упакована:

Идентификатор ЕГАИС: TEST-TTN-0005934676

Основание:

Сумма (итог): 12 711,86

2.4. ПОСТАНОВКА НА БАЛАНС В ЕГАИС

Алкогольную продукцию, приходившую до подключения к ЕГАИС, а также обнаруженные излишки необходимо поставить на баланс в ЕГАИС.

Для этого в списке **Акты постановки на баланс** (раздел **Общепит склады и производство – группа ЕГАИС – Акты постановки на баланс в ЕГАИС**) необходимо создать новый **Акт постановки на баланс**.

Пользователь может выбрать один из вариантов постановки на баланс:

- По справке «1»,

- По справке «2»*,
- В торговый зал.

Акт постановки на баланс 00000000001 от 12.11.2016 10:54:01

Главное Остатки алкогольной продукции ЕГАИС Протокол обмена ЕГАИС

Сохранить без отправки Передан в ЕГАИС

Вариант постановки на баланс:

Товары

N	Алкогольная продукция	Количество	Количество по справке "А"	Номер ТТН	Дата ТТН	Код акцизной марки
1	Вино игристое выдер...	5,000	5,000	3434-34	01.11.2011	102350064
						102350065
						102350066
						102350067
						102350068

При постановке на баланс товаров в складских помещениях для заполнения табличной части необходимо воспользоваться сканером штрихкодов, так как для постановки на баланс требуется считывание кода марки. В случае, если пользователь пользуется подбором товаров из справочника вручную, система проверит наличие штриховых кодов для введенной продукции и предупредит пользователя, если штрихкод товара не внесен в информационную систему. При помощи кнопки **Указать акцизную марку** можно вручную заполнить код акцизной марки.

Для каждой товарной позиции может быть считано несколько кодов акцизной марки, при этом количество в строке установится равным количеству считанных марок. В

*В интерфейсе конфигурации вместо значений «Справка "1"» и «Справка "2"» могут применяться значения «Справка "А"» и «Справка "Б"»

одной строке могут быть объединены бутылки из одной производственной партии.

После сопоставления номенклатуры и алкогольной продукции для каждой строки документа потребуется ввести данные справки «1», сопровождавшей ее поставку:

- Количество произведенной продукции, зафиксированное в справке «1»;
- Номер и дата ТТН, указанные в справке «1»;
- Дата розлива;
- Номер и дата подтверждения ЕГАИС о фиксации данных.

После заполнения табличной части и проведения **Акта постановки на баланс** выполняется отправка данных по кнопке **Отправить в ЕГАИС**. После поступления подтверждения акта колонка табличной части **Справка «2»** заполняется значениями, присвоенными данной партии в ЕГАИС.

При постановке на баланс в торговом зале сканирование акцизных марок не требуется. Не нужно также вводить сведения из справок «1» и «2».

2.4.1. **Механизм балансировки остатков продукции на регистрах ЕГАИС при превышении остатков в учетной базе**

Чтобы свести учетные остатки и остатки ЕГАИС об алкогольной продукции, приходившей до подключения к ЕГАИС, необходимо выполнить постановку на баланс этой продукции, все еще числящейся на остатках в учетной системе. Для этого используется документ **Акт постановки на баланс** с вариантом постановки **В торговый зал**. Такой вариант постановки на баланс является более простым, поскольку на регистре №2 в системе ЕГАИС нет аналитик

справок «1» и «2» и алкогольная номенклатура хранится только в разрезе алкокодов. В качестве причины постановки на баланс следует выбрать вариант **Продукция, полученная до 01.01.2016 г.**

Важно!

Такой вариант возможен, если нет возвратов поставщику или перемещений между обособленными подразделениями-лицензиатами.

Акт постановки на баланс (создание) *

Главное Остатки алкогольной продукции ЕГАИС Протокол обмена ЕГАИС

Сохранить без отправки Отправить в ЕГАИС Закрыть

Номер: Дата: 16.12.2016 0:00:00

Организация ЕГАИС: Общепит Сервис Новый

Вариант постановки на баланс: В торговый зал

Причина постановки на баланс: Продукция, полученная до 01.01.2016

Товары Комментарий

Добавить Указать акцизную марку Заполнить по расхождениям с ЕГАИС

N	Алкогольная продукция	Количество	Код акцизной марки

Остатки ЕГАИС на складе получены на 09.12.2016 (необходимо обновить!) [Обновить остатки на складе](#)

Остатки ЕГАИС в торговом зале получены на 09.12.2016 (необходимо обновить!) [Обновить остатки в торговом зале](#)

В этом случае в нижней части формы **Акта постановки на баланс** отображаются две информационные строки, характеризующие необходимость обновления информации об остатках ЕГАИС на складе и в торговом зале. Актуальной информация считается, если после создания документа **Остатки ЕГАИС** не было сформировано ни одного документа ЕГАИС, влияющего на эти остатки (о документе **Остатки ЕГАИС** см. далее). Если необходимо обновление информации об остатках ЕГАИС, гиперссылки отображаются красным цветом. Обновление данных об

остатках на складе (регистр №1 ЕГАИС) и в торговом зале (регистр №2 ЕГАИС) производится нажатием на гиперссылки **Обновить остатки на складе** и **Обновить остатки в торговом зале** соответственно. В результате создается документ **Остатки ЕГАИС** с видом **Запрос остатков** или **Запрос остатков в торговом зале**. Документ предназначен для запроса остатков алкогольной продукции по данным ЕГАИС в разрезе справок. В дальнейшем наличие справок к каждой позиции товара потребуется для списаний и возвратов. На основании полученных данных проводится контроль остатков алкогольной продукции.

Остатки ЕГАИС 00000000027 от 16.12.2016 15:24:49

Главное Протокол обмена ЕГАИС

Провести и закрыть Записать Провести Закрыть

Еще ?

Номер: 00000000027 от: 16.12.2016 15:24:49

Вид документа: Запрос остатков в торговом зале

Организация ЕГАИС: Общепит Сервис Новый

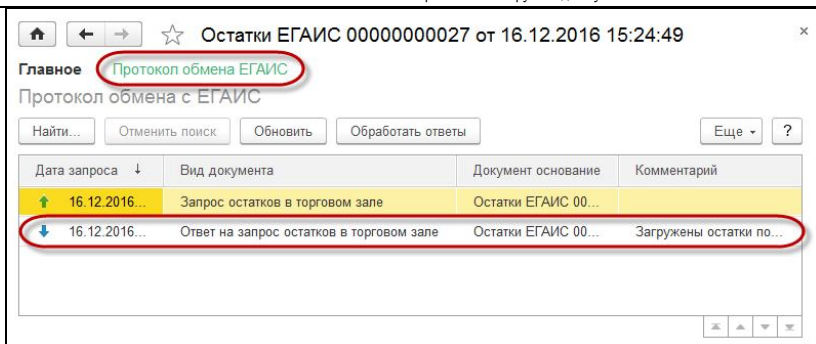
Остатки по данным ЕГАИС Комментарий

Запросить из ЕГАИС Найти... Отменить поиск

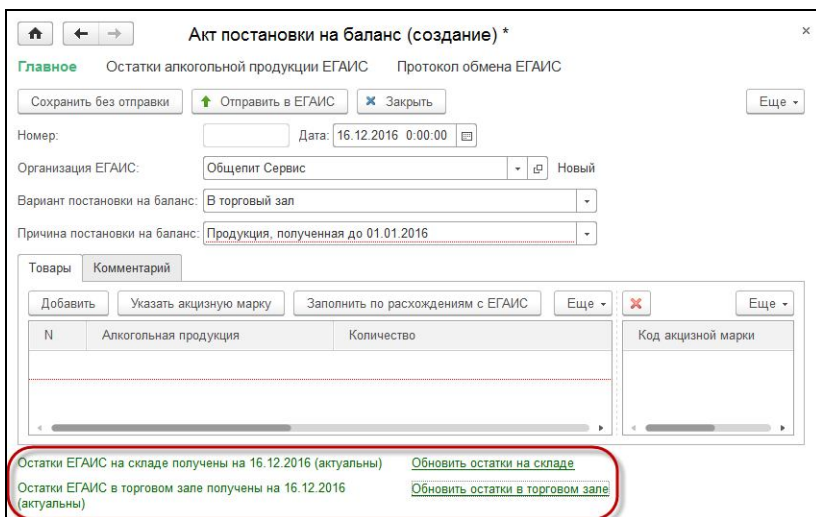
Еще

N	Алкогольная продукция	Количество	Справка Б

Документ надо записать и запросить информацию об остатках в ЕГАИС нажатием кнопки **Запросить из ЕГАИС**. О поступлении ответа из ЕГАИС можно убедиться, открыв из формы документа **Протокол обмена ЕГАИС**.



После выполненного таким образом обновления остатков ЕГАИС на складе и в торговом зале цвет информационных строк об остатках в документе **Акт постановки на баланс** сменится с красного на зеленый. Также будет выведена информация об актуальности остатков по регистрам №1 и №2 в системе ЕГАИС.



Далее следует заполнить табличную часть документа **Акт постановки на баланс** по расхождениям с ЕГАИС нажатием соответствующей кнопки на форме документа.

Акт постановки на баланс (создание) *

Главное Остатки алкогольной продукции ЕГАИС Протокол обмена ЕГАИС

Сохранить без отправки Отправить в ЕГАИС Закрыть Еще ▾

Номер: _____ Дата: 16.12.2016 0:00:00

Организация ЕГАИС: _____ Новый

Вариант постановки на баланс: В торговый зал ▾

Причина постановки на баланс: Продукция, полученная до 01.01.2016 ▾

Товары Комментарий

Добавить Указать акцизную марку **Заполнить по расхождениям с ЕГАИС** Еще ▾ ✕ Еще ▾

N	Алкогольная продукция	Количество	Код акцизной марки
1	Russian Sparkling Wine Abrau-Durso Red, Semi Sweet	5,000	
2	Алкоголь ЕГАИС	25,850	
3	Винный напиток "Кагор" серии "Бухта Омега"	3,000	
4	Водка "БЕЛОЧКА: Я ПРИШЛА!"	100,000	
5	Пиво ЕГАИС	38,000	

Остатки ЕГАИС на складе получены на 16.12.2016 (актуальны) [Обновить остатки на складе](#)

Остатки ЕГАИС в торговом зале получены на 16.12.2016 [Обновить остатки в торговом зале](#) (актуальны)

Автоматическое заполнение табличной части **Код акцизной марки** можно выполнить с помощью 2D сканера (кнопка **Добавить по штрихкоду**). Также коды акцизных марок можно ввести вручную с помощью кнопки **Указать акцизную марку**.

Затем документ **Акт постановки на баланс** надо сохранить и нажать кнопку **Отправить в ЕГАИС**.

После этих действий следует опять актуализировать остатки ЕГАИС и сверить их с остатками на 41 счетах учетной системы. К этому моменту они должны быть приведены в соответствие.

Важно!

Такой способ балансировки остатков продукции применим в случае, когда для каждой позиции **Классификатора алкогольной продукции ЕГАИС** установлено однозначное соответствие с элементом справочника **Номенклатура**.

2.5. ПЕРЕДАЧА В ТОРГОВЫЙ ЗАЛ И ВОЗВРАТ ИЗ ТОРГОВОГО ЗАЛА ЕГАИС

В соответствии с методикой учета товарных остатков алкогольной продукции в рознице все товары, предназначенные для продажи в розницу, должны быть перемещены на регистр учета остатков товаров №2 в системе ЕГАИС. Это можно сделать с помощью документов **Передача в торговый зал ЕГАИС**. Список документов открывается по ссылке **Общепит склады и производство – группа ЕГАИС – Передачи в торговый зал**.

Новый документ можно добавить с помощью кнопки **Создать** в командной панели списка. Документ **Передача в торговый зал ЕГАИС** может быть также создан на основании **ТТН ЕГАИС (входящая)**.

Протокол обмена ЕГАИС

Номер: Дата:

Организация ЕГАИС:

N	Алкогольная продукция	Количество	Справка 2
1	Пиво Лидское Коронет светлое	2,000	TEST-FB-00000011875695

Подбор товаров в табличную часть **Товары** производится из **Классификатора алкогольной продукции ЕГАИС** с

помощью команды **Добавить**. В созданном документе «Справки 2» заполняются по информации о поступлении алкогольной продукции.

После проведения документа необходимо воспользоваться командой **Отправить в ЕГАИС**. При этом в системе ЕГАИС складские остатки на регистре №1 товаров на складе уменьшаются, а на регистре №2 – увеличиваются, но они хранятся уже без разреза «Справка 2». В случае, если в магазине помещения приемочного склада и торгового зала разделены по учету, передача в торговый зал ЕГАИС может быть оформлена на основании документа **Перемещение товаров**.

Возврат из торгового зала на склад, например, для оформления возврата поставщику или обратного перемещения на распределительный центр оформляется с помощью документа **Возврат из торгового зала ЕГАИС (Общепит склады и производство – группа ЕГАИС – Возвраты из торгового зала)**.

Возврат из торгового зала ЕГАИС 000000000001 от 14.11.2016 13:1... ×

Главное Протокол обмена ЕГАИС

Сохранить без отправки ✕ Закрыть Еще ▾

Номер: 0000000001 Дата: 14.11.2016 13:14:39

Организация ЕГАИС: ООО "1С-РАРУС МСК" Передан в ЕГАИС

Товары Комментарий

Добавить ⬆ ⬇ ⬆ ⬇ Еще ▾

N	Алкогольная продукция	Количество	Справка 2
1	Пиво Лидское Коронет светлое	2,000	TEST-FB-000000010098143
2	Пиво Лидское Коронет светлое	3,000	TEST-FB-000000010187440

2.6. СПИСАНИЕ АЛКОГОЛЬНОЙ ПРОДУКЦИИ С БАЛАНСА ЕГАИС

В некоторых случаях может понадобиться списание алкогольной продукции, находящейся на балансе ЕГАИС. Например, при бое при разгрузке товара или в торговом зале. Для передачи в ЕГАИС сведений о списанном товаре предусмотрен документ **Акт списания ЕГАИС** (раздел **Общепит склады и производство – группа ЕГАИС – Акты списания**). Документ **Акт списания ЕГАИС** рекомендуется создавать на основании документа **Списание товаров**. При создании нового документа, так же как и при постановке на баланс, можно выбрать один из вариантов списания: **Со склада** или **Из торгового зала**. Для варианта **Со склада** указываются данные справки «2».

Акт списания 00000000002 от 12.11.2016 14:44:43

Главное Остатки алкогольной продукции ЕГАИС Протокол обмена ЕГАИС

Сохранить без отправки Запросить отмену проведения Закрыть Еще ▾

Номер: 00000000002 от: 12.11.2016 14:44:43

Организация ЕГАИС: Передан в ЕГАИС

Вариант списания: Причина списания:

Товары Комментарий

Добавить Еще ▾

N	Алкогольная продукция	Количество	Справка "Б"
1	Пиво Лидское Коронет светлое	1,000	TEST-FB-000000011875695

В поле **Причина списания** надо выбрать значение из списка, установленного в информационной системе ЕГАИС:

- Пересортица;
- Недостача;
- Уценка;

-
- Порча;
 - Потери;
 - Проверки;
 - Арест;
 - Иные цели (только для списания из торгового зала);
 - Реализация (только для списания из торгового зала).

После завершения формирования табличной части товаров необходимо провести документ и отправить данные с помощью команды **Отправить в ЕГАИС**.

2.6.1. Механизм балансировки остатков продукции на регистрах ЕГАИС при превышении остатков на регистрах ЕГАИС

Поскольку для предприятий общепита подтверждение всех поступлений, возвратов поставщику и перемещений алкогольной продукции между обособленными подразделениями стало обязательным с 01.01.2016 г., а необходимость отчитываться о реализации алкогольной продукции возникла с 01.07.2016 г., это повлекло расхождения учетных данных и данных ЕГАИС. Значительная часть продукции, поступившей на баланс в ЕГАИС, не была списана после реализации. Для сведения учетных остатков и остатков ЕГАИС необходимо выполнить списание алкогольной продукции, которая все еще числится на остатках ЕГАИС, но уже отсутствует в учетной системе.

Аналогично балансировке остатков продукции на регистрах ЕГАИС при превышении остатков в учетной базе (см. стр. 25), для упрощения процесса списания рекомендуется произвести перемещение алкопродукции с регистра учета остатков товаров №1 на регистр №2 в системе ЕГАИС. Это обосновано тем, что на регистре №2 нет

аналитик справок «1» и «2» и алкогольная номенклатура хранится только в разрезе алкокодов.

Чтобы свести остатки, в рассматриваемом случае надо создать документ **Акт списания** с вариантом списания **Из торгового зала** и причиной списания – **Реализация**.

Акт списания (создание) *

Главное Остатки алкогольной продукции ЕГАИС Протокол обмена ЕГАИС

Сохранить без отправки Отправить в ЕГАИС Закрыть Еще ▾

Номер: [] от: 15.12.2016 0:00:00 []

Организация ЕГАИС: [Общепит Сервис] [Новый]

Вариант списания: [Из торгового зала] Причина списания: [Реализация]

Товары Комментарий

Добавить [] Заполнить излишками в торговом зале ЕГАИС [] Еще ▾

N	Алкогольная продукция	Количество

Остатки ЕГАИС на складе получены на 09.12.2016 (необходимо обновить!) [Обновить остатки на складе](#)

Остатки ЕГАИС в торговом зале получены на 09.12.2016 (необходимо обновить!) [Обновить остатки в торговом зале](#)

Перемещение ЕГАИС со склада в торговый зал выполнялось 08.12.2016 [Переместить все в торговый зал](#)

В нижней части формы документа отображаются информационные строки об актуальности информации об остатках ЕГАИС для склада и торгового зала (аналогично документу **Акт постановки на баланс**, рассмотренному на стр. 23):

- красный цвет – остатки не актуальны, требуется обновление,
- зеленый – остатки актуальны, обновление не требуется.

После заполнения шапки документа следует удостовериться, что остатки в ЕГАИС актуальны.

На рисунке выше видно, что необходимо обновить остатки на складе и в торговом зале. Для обновления информации

надо воспользоваться гиперссылками **Обновить остатки на складе** и **Обновить остатки в торговом зале**. В результате создаются документы **Остатки ЕГАИС** с видом документа **Запрос остатков** и **Запрос остатков** в торговом зале соответственно (о документе **Остатки ЕГАИС** см. на стр. 27).

Главное Протокол обмена ЕГАИС

Провести и закрыть Записать Провести Закрыть

Еще ?

Номер: 00000000026 от: 16.12.2016 10:05:44

Вид документа: Запрос остатков

Организация ЕГАИС: Общепит Сервис Новый

Остатки по данным ЕГАИС Комментарий

↑ Запросить из ЕГАИС Найти... Отменить поиск

Еще

N	Алкогольная продукция	Количество	Справка Б
---	-----------------------	------------	-----------

Документ надо записать и запросить информацию об остатках в ЕГАИС нажатием кнопки **Запросить из ЕГАИС**. О поступлении ответа из ЕГАИС можно убедиться, открыв из формы документа **Протокол обмена ЕГАИС**.

Остатки ЕГАИС 00000000026 от 16.12.2016 10:05:44

Главное **Протокол обмена ЕГАИС**

Протокол обмена с ЕГАИС

Найти... Отменить поиск Обновить Обработать ответы Еще ?

Дата запроса	Вид документа	Документ основание	Комментарий
↑ 16.12.2016 10:09:45	Запрос остатков	Остатки ЕГАИС 00000000...	
↓ 16.12.2016 10:11:56	Ответ на запрос остатков	Остатки ЕГАИС 00000000...	Загружены остатки.

Сообщения:

— Обработка ответов из ЕГАИС завершена.

После выполненного таким образом обновления остатков ЕГАИС на складе и в торговом зале цвет информационных строк об остатках сменится с красного на зеленый. Также будет выведена информация об актуальности остатков по регистрам №1 и №2 в системе ЕГАИС.

Акт списания (создание) *

Главное Остатки алкогольной продукции ЕГАИС Протокол обмена ЕГАИС

Сохранить без отправки ↑ Отправить в ЕГАИС × Закрыть Еще ▾

Номер: от: 16.12.2016 0:00:00

Организация ЕГАИС: Новый

Вариант списания: Причина списания:

Товары Комментарий

Добавить Заполнить излишками в торговом зале ЕГАИС Еще ▾

N	Алкогольная продукция	Количество
1		

Остатки ЕГАИС на складе получены на 16.12.2016 (актуальны) [Обновить остатки на складе](#)

Остатки ЕГАИС в торговом зале получены на 16.12.2016 (актуальны) [Обновить остатки в торговом зале](#)

Перемещение ЕГАИС со склада в торговый зал выполнялось 08.12.2016 [Переместить все в торговый зал](#)

Теперь чтобы уравнять остатки в учетной базе и в ЕГАИС, надо выполнить перемещение всей алкопродукции со склада в торговый зал. Для этого надо воспользоваться гиперссылкой **Переместить все в торговый зал**. Таким образом в системе создается документ **Передача в торговый зал ЕГАИС**. Документ автоматически заполняется всеми позициями алкогольной номенклатуры, числящейся на складе (все остатки регистра №1 ЕГАИС).

N	Алкогольная продукция	Количество	Справка 2
1	Будвайзер Будвар жестяная кега ...	1,000	TEST-FB-0000000118717415
2	Пиво светлое (пастеризованное) "...	1,000	TEST-FB-000000011763577
3	Пиво светлое (пастеризованное) "...	1,000	TEST-FB-000000011769850
4	Пиво светлое (пастеризованное) "...	1,000	TEST-FB-000000011875694
5	Пиво Лидское Коронет светлое	1,000	TEST-FB-000000012511388
6	Пиво Лидское Коронет светлое	1,000	TEST-FB-000000012550520
7	Пиво Лидское Коронет светлое	1,000	TEST-FB-000000013856049

Документ надо сохранить и нажать кнопку **Отправить в ЕГАИС**.

После выполненного перемещения все остатки будут числиться в торговом зале (регистр №2 ЕГАИС). Из ЕГАИС будут получены квитанции фиксации и проведения, которые можно увидеть, открыв **Протокол обмена ЕГАИС** из документа **Передача в торговый зал ЕГАИС**.

Главное **Протокол обмена ЕГАИС**

Протокол обмена с ЕГАИС

Найти... Отменить поиск Обновить Обработать ответы Еще ?

Дата запроса	Вид документа	Документ основание	Комментарий
↑ 16.12.2016 1...	Передача в торговый зал	Передача в торговый зал ЕГАИС...	
↓ 16.12.2016 1...	Квитанция фиксации	Передача в торговый зал ЕГАИС...	Документ успешно принят.
↓ 16.12.2016 1...	Квитанция проведения	Передача в торговый зал ЕГАИС...	Акт передачи продукции в торгов...

Сообщения:

— Обработка ответов из ЕГАИС завершена.

Далее в создаваемом документе **Акт списания** опять следует выполнить актуализацию остатков ЕГАИС по складу и торговому залу, как это было рассмотрено выше.

После обновления остатков ЕГАИС табличную часть документа **Акт списания** надо заполнить по расхождениям между остатками в ЕГАИС и остатками учетной базы, числящимися на 41 счетах. Заполнение выполняется по нажатию кнопки **Заполнить излишками в торговом зале ЕГАИС**. Эти излишки надо списать и отправить в ЕГАИС.

Акт списания (создание) *

Главное Остатки алкогольной продукции ЕГАИС Протокол обмена ЕГАИС

Сохранить без отправки **↑** Отправить в ЕГАИС ✕ Закрыть Еще ▾

Номер: от: 16.12.2016 0:00:00

Организация ЕГАИС: Общепит Сервис Новый

Вариант списания: Из торгового зала Причина списания: Реализация

Товары Комментарий

Добавить **Заполнить излишками в торговом зале ЕГАИС** Еще ▾

N	Алкогольная продукция	Количество
1	Russian Sparkling Wine Abrau-Durso, Semi Dry	7,000
2	Винный напиток "Пино-гри Ай-Даниль"	3,000
3	Винный напиток "Портвейн белый" серии "Крымское наследие"	1,000
4	Винный напиток "Портвейн красный Крымский"	6,000
5	Вино "Мускат Качинский" белый полустадкий	100,000
6	Вино игристое брют белое "Абрау Лайт"	1,333
7	Вино игристое выдержанное брют белое "Новосветское"	1,000

Остатки ЕГАИС на складе получены на 16.12.2016 (актуальны) [Обновить остатки на складе](#)

Остатки ЕГАИС в торговом зале получены на 16.12.2016 (актуальны) [Обновить остатки в торговом зале](#)

Перемещение ЕГАИС со склада в торговый зал выполнялось 16.12.2016 [Переместить все в торговый зал](#)

Документ следует сохранить и нажать кнопку **Отправить в ЕГАИС**.

В результате всех рассмотренных выше действий будет выполнено сведение остатков по превышению остатков на регистрах ЕГАИС.

2.7. ПЕРЕМЕЩЕНИЯ АЛКОГОЛЬНОЙ ПРОДУКЦИИ МЕЖДУ ТОЧКАМИ ПРОДАЖ ОБОСОБЛЕННЫХ ПОДРАЗДЕЛЕНИЙ (РЕСТОРАНАМИ)

Перемещение товаров допускается в пределах обособленных подразделений организаций. При этом осуществляется контроль по ИНН и КПП. В качестве организации-

отправителя и получателя должны быть выбраны элементы справочника **Организации**, имеющие одинаковое значение ИНН, но разные КПП. Каждому ресторану должна соответствовать отдельная организация с соответствующим КПП.

Перемещение возможно либо в одной общей информационной базе, либо с использованием РИБ по ресторану. Перемещение между двумя несвязанными информационными базами не предусмотрено.

При использовании РИБ настройки обмена с ЕГАИС в каждом узле должны содержать запись только о тех УТМ, которые установлены в данном ресторане. Может быть несколько УТМ, если продажи алкогольной продукции производятся от имени нескольких организаций.

Если настройки обменов с ЕГАИС выполняются непосредственно в информационных базах ресторанов, то после завершения настройки необходимо выполнить обмен РИБ, чтобы синхронизировать данные о настройках с ЕГАИС в центральном узле Общепита и во всех ресторанах.

Перемещение алкогольной продукции с одного обособленного подразделения на другое в одной учетной системе производится по следующей схеме:

1. В системе создаются две настройки обмена ЕГАИС для каждой организации. В этих настройках будут заданы разные ФСРАР и, соответственно, адреса УТМ.
2. Создается документ **Перемещение товаров**, в котором в качестве отправителя и получателя указываются соответствующие склады организаций.

Перемещение товаров ОБ00-000005 от 12.11.2016 11:00:00

Провести и закрыть | Записать | Провести | Выгрузить в ЕГАИС | Еще - ?

Номер: ОБ00-000005 от: 12.11.2016 11:00:00 Организация: Общепит Сервис

Отправитель: Основной склад Получатель: Кафе

N	Номенклатура	Единица	К.	Количество	Счет отправителя	Счет получателя
1	Пиво Лидское Коронет светлое	шт	1,00...	1,000	41.01	41.11

Комментарий: Ответственный: Любимов Валерий Юрьевич

3. Организацией-грузоотправителем на основании документа перемещения по кнопке **Выгрузить в ЕГАИС** или отдельно вручную формируется **ТТН ЕГАИС (Исходящая)**. В **ТТН ЕГАИС (Исходящая)** нужно указать данные справки «2» к алкогольной номенклатуре из классификатора. ТТН отправляется в ЕГАИС. Статус **ТТН ЕГАИС (Исходящая)** меняется на **Отправлена**.
4. В организацию-грузополучатель приходит **ТТН ЕГАИС (Входящая)**, поступление которой следует подтвердить. При этом статус **ТТН ЕГАИС (Исходящая)**, созданной в п. 3, изменится на **Передана в ЕГАИС**.

Если ресторан-получатель посылает отказ от перемещения в ЕГАИС или ресторан-отправитель отказывается от акта подтверждения ТТН ЕГАИС, то документ **Перемещение товаров** автоматически распродвигается. Процесс оформления перемещения придется начать сначала.

